



ВВОД В ДЕЙСТВИЕ ЖИЛЫХ ДОМОВ

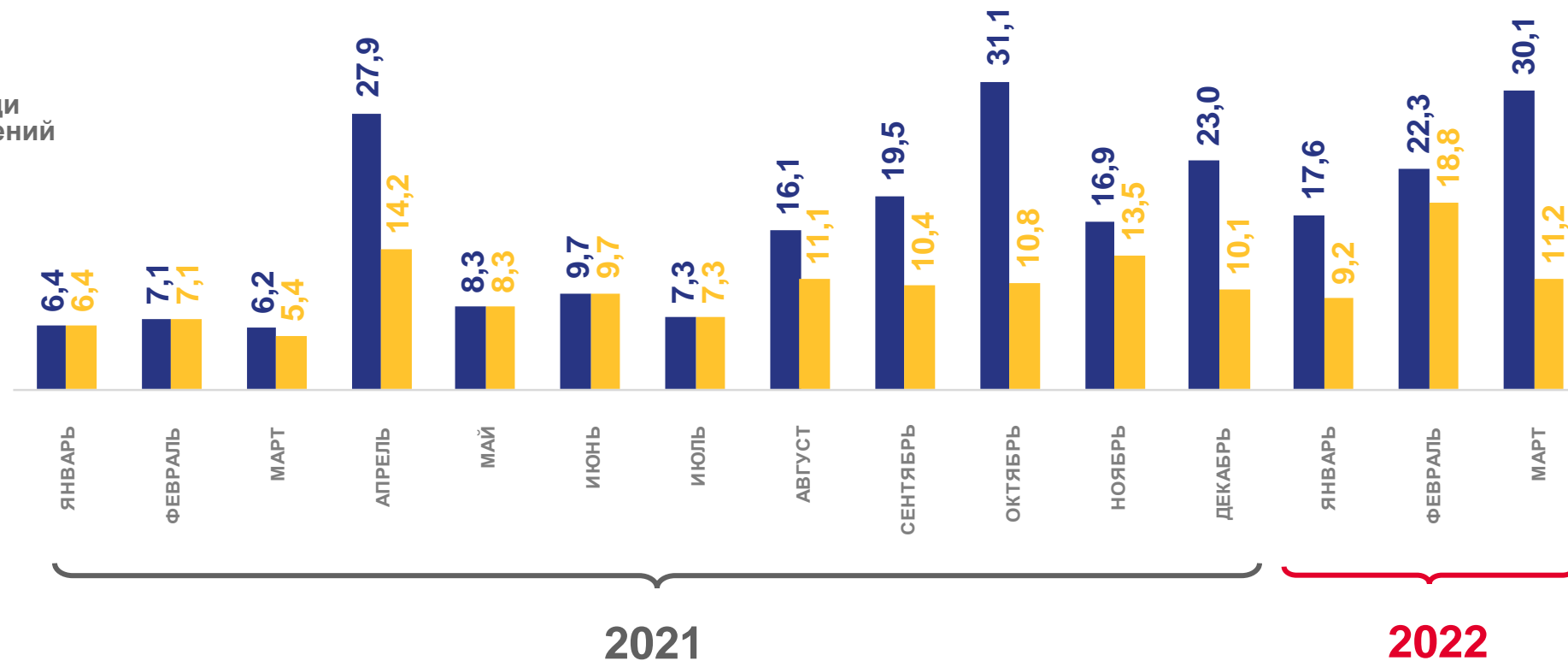
январь-март 2022 г.

70,0 тыс м²
общей площади
жилых помещений

▲ 3,5 раза

изменение к январю-марту 2021 г.

1009 квартир



Ввод в действие жилых домов - всего



В том числе населением





ВВОД ЖИЛЬЯ НАСЕЛЕНИЕМ

январь-март 2022 г.

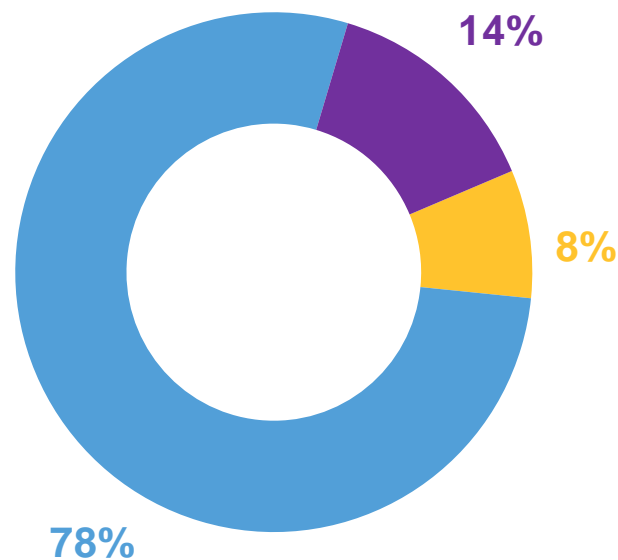
39,2 тыс м²
общей площади
жилых помещений

▲ 2,1 раза
изменение к январю-марту 2021 г.

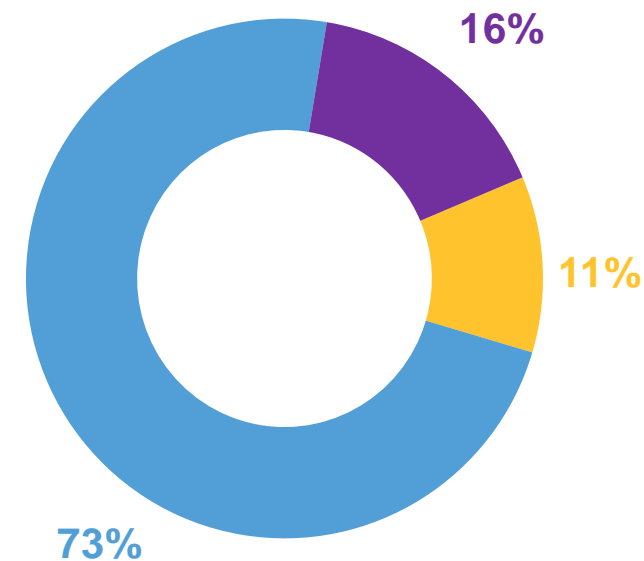
350 квартир

Структура введенного жилья по материалам стен

2021



2022



○ Деревянные
дома

○ Кирпичные
дома

○ Дома из других
материалов

